



このマークが目印!



紙製容器包装の出し方

商品が入っていた紙の箱、袋などが対象です

紙ヒモで縛るか大きめの紙袋にひとまとめにして出してください。指定ゴミ袋はありません。

袋類

- 薬袋 ●紙袋
- わり箸のふくろ など

※紙袋の取手がビニール製の場合は、はずして出してください



こぼれないように紙袋に一つにまとめてね

パック類

- お酒 ●ジュースなど (内側にアルミ箔が張られているもの)

※牛乳パックは、店頭回収か集団回収に出してください



⚠ 汚れのとれないものは燃えるゴミに



☑ マークがついていても汚れのひどいものや油類の付着したものは燃えるゴミで出してください。

紙製の箱

- お菓子 ●たばこ
- 洗剤、せっけん
- 靴、おもちゃ
- ティッシュ など



※開いて粉をおとして出してください

紙とフィルムに分けてね

- フィルム (プラスチック製容器包装)
- 紙

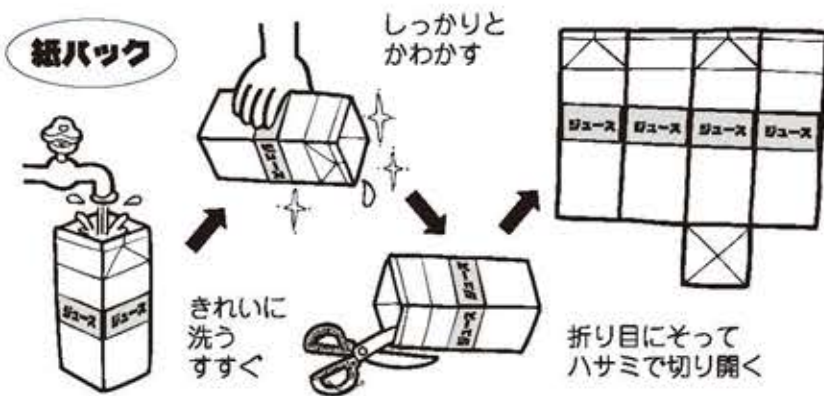
台紙類包装紙

- ワイシャツ、歯ブラシ
- 3連プリン、納豆の台紙 など
- デパートなどの包装紙 など


かさばらないように開いて紙袋に入れるか、紙ヒモで縛って出してください



出し方の参考例 (分別のいるもの)

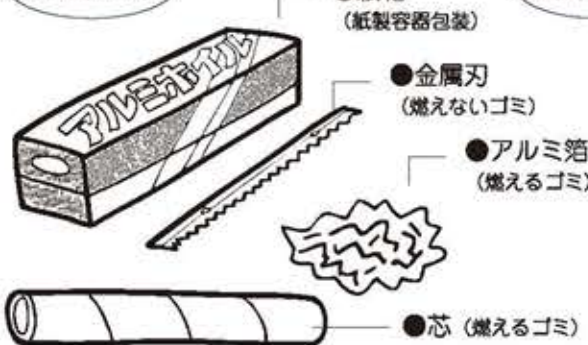


持っていくときは、紙袋に入れるか紙ヒモでしばってね! (ガムテープ、ビニールひもはX)

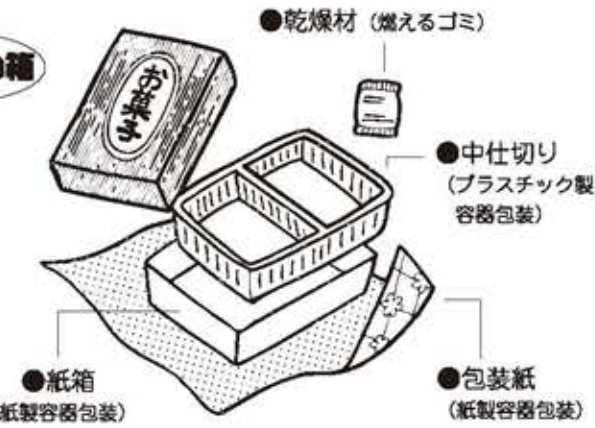


地区指定の日に出して下さい

アルミホイール



お菓子の箱



こんなモノに生まれ変わります

リサイクル例



注意



下記のもの container packaging にはなりません (そのものが容器又は製品のため)

紙製容器包装にならない物



資源回収や燃えるゴミの日に出しましょう!